



# Reflectie

*handleiding*



**SKJ** Kwaliteitsregister  
Jeugd



Deze korte handleiding geeft stap voor stap uitleg hoe u als **jeugd- en gezinsprofessional** uw reflectie kunt indienen in Mijn SKJ.

Lees deze goed door alvorens uw activiteit in te dienen.

U kunt bij het invoeren van uw reflectie kiezen voor een reflectie met of zonder een geregistreerde supervisor. Deze handleiding zal beide opties behandelen. Ook zal een in concept staande reflectie worden behandeld.

- ▶ [Reflectie zonder een geregistreerde supervisor](#)
- ▶ [Reflectie met een geregistreerde supervisor](#)
- ▶ [In concept of aanvulling staande reflectie](#)

## Invoer reflectie met geregistreerde supervisor:

Klik in *Mijn SKJ* op *Herregistratie*.

**Mijn portfolio**

Overzicht

Registratie

> **Herregistratie**

Klik daarna op **+Reflectie**

+ WERKERVARING

+ DESKUNDIGHEIDSBEVORDERING

+ REFLECTIE

+ OVERIG



**Let op!** Vul alle gegevens zo volledig mogelijk in. De activiteit kan alleen in behandeling worden genomen als alle gevraagde gegevens zijn ingevuld.

Kies de juiste reflectievorm. U heeft de keuze uit onder andere:

<ul style="list-style-type: none"> <li>• <i>Intercollegiale intervisie</i></li> <li>• <i>Begeleide intervisie</i></li> <li>• <i>Supervisie</i></li> <li>• <i>Werkgerichte coaching</i></li> <li>• <i>Methodische leerbijeenkomst</i></li> <li>• <i>Video Interactie Begeleiding</i></li> <li>• <i>Moreel Beraad</i></li> <li>• <i>Dialogoog in autonomie</i></li> </ul>	<ul style="list-style-type: none"> <li>• <i>Methodische werkbegeleiding</i></li> <li>• <i>Ethische commissie/casuïstiekcommissie</i></li> <li>• <i>Verdiepingsbijeenkomsten n.a.v. methodiektrainingen</i></li> <li>• <i>Consultatie</i></li> <li>• <i>Teambegeleiding</i></li> <li>• <i>Anders, namelijk... zelf invullen</i></li> </ul>
---	---

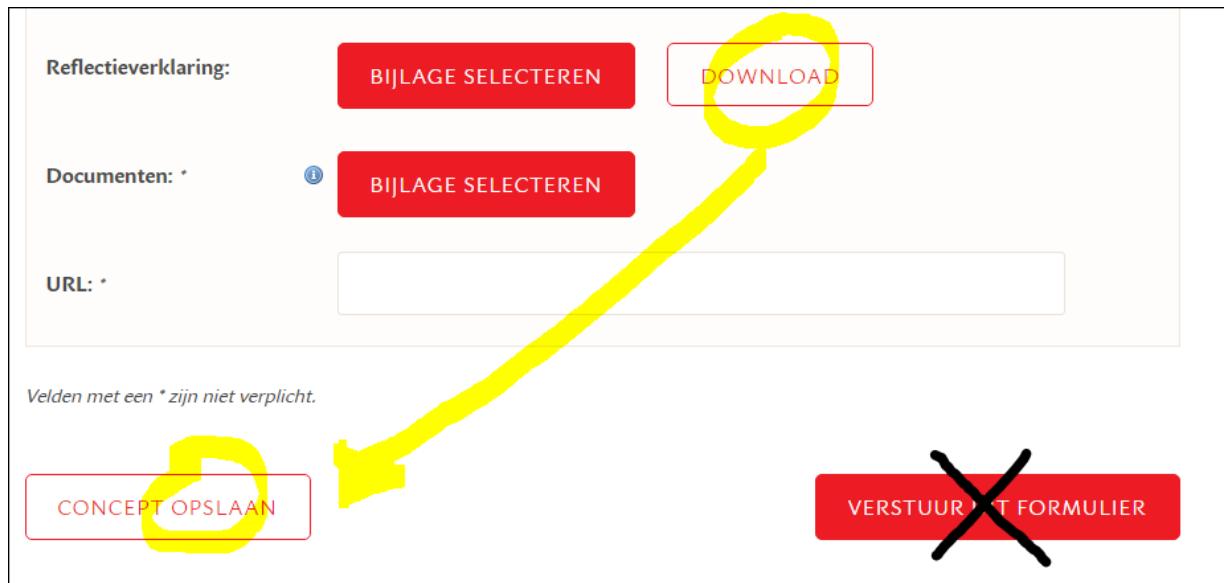
In het voorbeeld is gekozen voor de reflectievorm Begeleide Intervisie. Is uw supervisie/intervisie begeleider geregistreerd dan klikt u op **Ja**. Geef aan in welk supervisorregister deze is geregistreerd. Is deze niet geregistreerd in 1 van de 3 registers dan [klikt u hier](#).

Reflectievorm:	Begeleide intervisie
Datum:	14-08-2018 tot 14-03-2019
Korte omschrijving:	Vorm van intercollegiale toetsing waarin sprake is van geregelde samenkomsten en een systematische aanpak van de reflectie op het professioneel handelen van de betrokkenen op basis van gelijkwaardigheid.
Is uw supervisie-/intervisie-begeleider geregistreerd in een supervisorregister van een van de onderstaande beroepsverenigingen: NIP, NVO, LVSC	<input checked="" type="radio"/> Ja <input type="radio"/> Nee
Welk supervisorregister?	LVSC

U kunt nu volstaan met het volledig invullen van het formulier zoals de *omschrijving personen*, *aantal sessies* en *het aantal uren per sessie* (punten worden automatisch berekend).

Aantal personen *	6
Omschrijving van de personen waarmee de reflectie plaatsvond:	<input type="text" value="Collega's, gedragswetenschappers, etc."/>
Aantal sessies:	15
Aantal uren per sessie:	1 uren
Punten:	15.00

Wanneer u alle gegevens heeft ingevuld dan klikt u op **Download**. Nu wordt de reflectieverklaring voor de supervisor gedownload. Wanneer u dit gedaan heeft klikt u in het formulier op **Concept Opslaan**. Nu is uw reflectie als concept in Mijn SKJ opgeslagen.




**Reflectieverklaring via supervisor**  
 Voor herregistratie jeugd- en gezinsprofessional

Hierbij verklaart .....(naam supervisor)  
 geregistreerd in het supervisorregister van NIP/NVO/LVSC (doorhalen wat niet van toepassing is)  
 registratienummer supervisor: .....

dat:

**T. Tester met registratienummer 1100000002345**

Van 14-08-2018 tot 14-03-2019

Reflectievorm: Begeleide intervisie

Korte omschrijving: Vorm van intercollegiale toetsing waarin sprake is van geregelde samenkomsten en een systematische aanpak van de reflectie op het professioneel handelen van de betrokkenen op basis van gelijkwaardigheid.

Supervisor verklaart dat gevolgde reflectie past binnen de definitie en dat daarbij de drie dimensies (technisch instrumenteel, normatief en persoonlijk) aan bod zijn gekomen.

Omschrijving van de personen waarmee de reflectie plaatsvond:  
 Collega's, gedragswetenschappers, etc.

Aantal sessies:  
 15

Aantal uren per sessies:  
 1

Punten:  
 15.00

Handtekening supervisor:  
 .....

Hiernaast een voorbeeld zoals het formulier eruit kan zien. Print deze uit en laat deze door de supervisor verder invullen en ondertekenen.

U hoeft op deze manier dan ook **geen** leerverslag met de 3 dimensies in te leveren. De supervisor staat garant dat de 3 dimensies aan bod zijn gekomen.

Nadat het formulier is ondertekend door de desbetreffende supervisor dan kunt u het getekende exemplaar toevoegen aan de in [concept staande activiteit](#).

Invoer reflectie zonder een geregistreerde supervisor.

Klik in *Mijn SKJ* op *Herregistratie*.

**Mijn portfolio**

Overzicht

Registratie

> **Herregistratie**

Klik daarna op **+Reflectie**

+ WERKERVARING

+ DESKUNDIGHEIDSBEVORDERING

+ REFLECTIE

+ OVERIG






**Let op!** Vul alle gegevens zo volledig mogelijk in. De activiteit kan alleen in behandeling worden genomen als alle gevraagde gegevens zijn ingevuld.

Kies de juiste reflectievorm. U heeft de keuze uit onder andere:

<ul style="list-style-type: none"> <li>• <i>Intercollegiale intervisie</i></li> <li>• <i>Begeleide intervisie</i></li> <li>• <i>Supervisie</i></li> <li>• <i>Werkgerichte coaching</i></li> <li>• <i>Methodische leerbijeenkomst</i></li> <li>• <i>Video Interactie Begeleiding</i></li> <li>• <i>Moreel Beraad</i></li> <li>• <i>Dialogoog in autonomie</i></li> </ul>	<ul style="list-style-type: none"> <li>• <i>Methodische werkbegeleiding</i></li> <li>• <i>Ethische commissie/casuïstiekcommissie</i></li> <li>• <i>Verdiepingsbijeenkomsten n.a.v. methodiektrainingen</i></li> <li>• <i>Consultatie</i></li> <li>• <i>Teambegeleiding</i></li> <li>• <i>Anders, namelijk... zelf invullen</i></li> </ul>
---	---

In het voorbeeld is gekozen voor de reflectievorm Intercollegiale Intervisie. Is uw supervisie/intervisie begeleider niet geregistreerd dan klikt u op **Nee**. Als deze wel geregistreerd is dan [klikt u hier](#).

Reflectievorm: **Intercollegiale intervisie** 

Datum: 14-08-2018  tot 14-03-2019 

Korte omschrijving: Vorm van intercollegiale toetsing waarin sprake is van geregelde samenkomsten en een systematische aanpak van de reflectie op het professional handelen van de betrokkenen op basis van gelijkwaardigheid.

Is uw supervisie-/intervisie-begeleider geregistreerd in een supervisorsregister  Ja  **Nee**

Tijdens de reflectie moeten drie verschillende dimensies van professionaliteit in samenhang met elkaar aan bod komen. U krijgt dan de vraag aan te geven op welke manier de drie dimensies aan bod zijn gekomen.

Geef aan op welke manier elk van de drie onderstaande dimensies aan bod zijn gekomen tijdens uw reflectie.

**Technisch instrumenteel:**

**Normatief:**

**Persoonlijk:**

**Technisch instrumenteel**  
*Hoe kies ik in een situatie de specifieke kennis, methoden, technieken en richtlijnen? Op welke manier pas ik deze toe in concrete situaties? Op welke manier gebruik ik kennis, methodieken, richtlijnen en instrumenten om mijn handelen te onderbouwen? Ben ik hiaten tegengekomen in mijn kennis of de toepassing daarvan? Hoe ben ik vervolgens omgegaan met die hiaten?*

**Normatief**

*Ben ik mij over het algemeen bewust van de normatieve dimensie van mijn handelen? Heb ik voldoende oog voor de morele aspecten van een situatie? Als ik nadenk over de morele aspecten in een casus, in hoeverre spelen mijn eigen normen en waarden dan een rol? En op welke manier kom ik de normen en waarden van andere betrokkenen op het spoor? Hoe onderbouw ik mijn handelen in termen van normen en waarden? En op welke manier integreer ik de beroepsethische normen (beroepscode) in mijn handelen?*

**Persoonlijk**

Wie ben ik als persoon in de professionele relatie? Doe ik mijn werk op een manier die bij mij past? Op welke manier spelen mijn eigen ervaringen en overtuigingen een rol bij mijn handelen? Hoe bewaak ik de grenzen tussen mijn professionele handelen en persoonlijke betrokkenheid, ervaringen, waarden? Hoe ga ik om met de spanningsvelden die hierbij optreden?

Wanneer u de 3 dimensie velden heeft ingevuld en ook de overige gevraagde gegevens in het formulier heeft ingevuld zoals *omschrijving personen, aantal sessies en het aantal uren per sessie* (punten worden automatisch berekend) dan kunt u klikken op **Verstuur dit Formulier**. Nu is uw activiteit ter beoordeling aangeboden en zal op een later moment door SKJ worden beoordeeld.

**Aantal personen \***

**Omschrijving van de personen waarmee de reflectie plaatsvond:** i

**Aantal sessies:**

**Aantal uren per sessie:**  uren

**Punten:**

**Documenten:** \* i BIJLAGE SELECTEREN

**URL:** \*

Velden met een \* zijn niet verplicht.

CONCEPT OPSLAAN
VERSTUUR DIT FORMULIER

Het is niet verplicht om een verslag in te dienen, maar bij een steekproef kan er wel naar gevraagd worden. We raden u daarom aan dit wel in te dienen bij de betreffende activiteit. De URL is geen verplicht veld.

U hoeft verder geen papieren intervisieverklaring in te leveren. Deze digitale verklaring volstaat. U kunt de activiteit altijd als concept opslaan als u nog niet alles heeft kunnen invoeren en er later mee verder wil gaan. [Klik hier](#) hoe u een in concept staande reflectie kunt bewerken.

## Een bestaande intervisie openen.

In Mijn SKJ kan uw reflectie op “concept” staan of op “aanvulling”. Dit betekent dat uw activiteit nog niet is ingediend (*u heeft de activiteit zelf op concept gezet*) of al een keer is ingediend en daarna in de beoordeling in een e-mal aan u is bevraagd om aanvullende informatie aan te leveren. Hoe u deze reflectie kunt ophalen gaat als volgt.

**Mijn portfolio**

- Overzicht
- Registratie
- > Herregistratie**

U gaat naar *Mijn SKJ* en klikt op *Herregistraties*

Klik op *Mijn reflectie*. U ziet dan uw ingevoerde reflectie(s) in concept staan. Klik hierop om de reflectie verder aan te passen.

**Mijn reflectie** 0%

---

Een geaccrediteerde training Beroepsstandaarden dient deel uit te maken van uw bijscholingsactiviteiten.

<b>Begeleide intervisie</b>	24,00 punten ingediend	0,00 punten toegekend	<b>Concept</b>
<b>Subtotaal reflectie</b>	0,00 / 60,00 punten	0,00 / 60,00 punten	

Voer in de *bijlage* de getekende verklaring in en **Verstuur dit formulier**. Zie hieronder het voorbeeld. *Bij Documenten kunt u eventueel aanvullende documenten uploaden*. Het is niet verplicht om een verslag in te dienen, maar bij een steekproef kan er wel naar gevraagd worden. We raden u daarom aan dit wel in te dienen bij de betreffende activiteit. De *URL* is geen verplicht veld.

**Reflectieverklaring:** **BIJLAGE SELECTEREN** DOWNLOAD

**Documenten:** \* i **BIJLAGE SELECTEREN**

**URL:** \*

Velden met een \* zijn niet verplicht.

CONCEPT OPSLAAN
**VERSTUUR DIT FORMULIER**

Nu is uw activiteit ingevoerd en zal op een later moment door SKJ worden beoordeeld.